

Verkehrslaufplan für die Leipziger Messen



Internationale Fachmesse für Werkzeugmaschinen,
Fertigungs- und Automatisierungstechnik
International trade fair for machine tools,
manufacturing and automation



Internationale Zuliefermesse für Teile,
Komponenten, Module und Technologien
International subcontracting fair for parts,
components, modules and technologies

vom 05. bis 08. Februar 2019

In Vorbereitung Ihrer Messebeteiligung beachten Sie bitte folgende wichtige Informationen zur Verkehrsorganisation auf dem Leipziger Messegelände.

Sie erreichen das Messegelände über die A14 bzw. B2, jeweils Abfahrt Messegelände, Messe-Allee. Richten Sie sich bitte nach den Hinweisbeschilderungen.

Bitte beachten Sie die Technischen Richtlinien der Leipziger Messe GmbH, insbesondere

Pkt. 1.1 Hausordnung der Leipziger Messe GmbH

Pkt. 2.1 Verkehrsordnung

sowie weitere verkehrsorganisatorische Regelungen und Hinweise:

Maschinenanlieferung Intec 28.01.2019, ab 07:00 Uhr
(siehe gesonderte PDF „Wichtige Information für die Maschinenanlieferung zur Intec 2019“)

Aufbau 29.01.2019, 07:00 Uhr durchgehend bis 04.02.2019, 20:00 Uhr
Bitte beachten Sie, dass Ihr Grundstandbau am 04.02.2019 bis 16:00 Uhr fertiggestellt ist.

Messelaufzeit 05.02.2019 - 07.02.2019, 08:00 Uhr - 18:00 Uhr (Aussteller)
09:00 Uhr - 17:00 Uhr (Besucher)
08.02.2019, 09:00 Uhr - 16:00 Uhr

Abbau Beginn 08.02.2019, ab 16:00 Uhr in den Messehallen

Einfahrt Abbaufahrzeuge voraussichtlich ab 18:00 Uhr durchgehend bis

Z 2019 11.02.2019, 18:00 Uhr

Intec 2019 12.02.2019, 18:00 Uhr

Aufbau

Die Registrierung der Fahrzeuge und Erteilung von Genehmigungen zur Einfahrt in das Gelände der Leipziger Messe GmbH erfolgt ausschließlich über Check-in 1, 2 oder 3. Aus logistischen Gründen unterscheiden wir je nach Fahrzeugart und Hallenplatzierung.

Check-in 1 (Zufahrt Parkplatz P1): PKW / Transporter für die Halle 3 und 5

Check-in 2 (Zufahrt Parkplatz P2): PKW / Transporter für die Halle 2 und 4

Check-in 3 (Zufahrt Parkplatz P2): LKW für alle Hallen

Öffnungszeiten Check-in: 29.01.2019 - 04.02.2019 07:00 - 22:00 Uhr

Das Befahren des Messegeländes ist nur gegen Hinterlegung folgender Kautionen möglich:

PKW / Transporter 100,00 € (Barzahlung vor Ort) für 120 Minuten

LKW 200,00 € (Barzahlung vor Ort) für 180 Minuten

(Fahrzeughänger sind inklusive)

Bei Zeitüberschreitung verfällt die Kautionsfrist! Bei Einhaltung der Kautionsfrist erfolgt die Rückerstattung ebenfalls am Check-in 1, 2 oder 3.

Kostenfreies Abstellen der Aufbaufahrzeuge ist (je nach Verfügbarkeit) auf den Parkplätzen außerhalb des Messegeländes möglich.

Aus logistischen Gründen unterscheiden wir während dem Auf- und Abbau der Intec / Z je nach Fahrzeugart und Hallenplatzierung (siehe Legende) bei Einfahrt bzw. Ausfahrt des Messegeländes.

Das Befahren des Messegeländes ist nur gegen Hinterlegung folgender Kauttionen möglich.

PKW / Transporter 100,00 EUR (brutto, Barzahlung vor Ort) für 120 Minuten
LKW 200,00 EUR (brutto, Barzahlung vor Ort) für 180 Minuten
(Fahrzeuganhänger sind inklusive)




Bei Zeitüberschreitung verfällt die Kauttion! Bei Einhaltung der Kauttionsfrist erfolgt die Rückerstattung ebenfalls am Check-in 1, 2 oder 3.





Messelaufzeit (05.02.2019 - 08.02.2019)

Die Zufahrt zu den **Hallen 3 und 5** erfolgt über die **Zufahrt Süd 1, Messe-Allee**.
Die Zufahrt zu den **Hallen 2 und 4** erfolgt über die **Zufahrt Nord 1, Handelsring**.

Aussteller

Fahrzeuge	Halle	Zufahrt	Zeitraum	Uhrzeit	Legitimation / Regelungen
	3 + 5	Süd 1	05.02.2019 bis 08.02.2019	08:00 – 18:00	Dauerparkschein sowie Ausstellerausweise für alle Fahrzeuginsassen (elektronisches Einlesen).
	2 + 4	Nord 1			
Lager-Fahrzeuge	Halle	Standort	Zeitraum	Uhrzeit	Legitimation / Regelungen
	2 - 5	Direkt an den Hallen bzw. in den Innenhöfen	05.02.2019 bis 08.02.2019	während der gesamten Messelaufzeit	Sonderstellflächen kostenpflichtig (400,- Euro , netto) für die gesamte Messelaufzeit. Formloser Antrag an Leipziger Messe GmbH Tel. 0341 678-7203 E-Mail: parking@leipziger-messe.de

Dienstleister, Lieferanten

Fahrzeuge	Halle	Zufahrt	Zeitraum	Uhrzeit	Legitimation / Regelungen
	3 + 5	Süd 1	05.02.2019	07:00 – 17:00	Kauttionierung: Einfahrterlaubnis für höchstens 60 Minuten. Der Fahrer hinterlegt bei Einfahrt eine Kauttion von 100,- Euro (Barzahlung vor Ort). Dieser Betrag wird innerhalb bzw. unmittelbar zum Ende der Kauttionsfrist zurückerstattet, wenn das Fahrzeug innerhalb bzw. zum Ende der Kauttionsfrist das Messegelände verlässt bzw. verlassen hat. Wird diese Zeit überschritten, verfällt die gezahlte Kauttion.
			06.02.2019	07:30 – 17:00	
			07.02.2019	07:30 – 17:00	
	2 + 4	Nord 1	08.02.2019	07:30 – 13:00 jeweils für max. 60 Min.	
					

Das Befahren des Messegeländes während der Messelaufzeit ist nur mit gültigem Dauerparkschein für das Innengelände möglich.

Fahrzeuge bis 3,5 t bzw. 5 m Länge können auf den zugewiesenen Ausstellerparkplätzen innerhalb und außerhalb des Messegeländes kostenpflichtig abgestellt werden.

Kostenpflichtige Parkplätze für Fahrzeuge ab 3,5 t stehen während der Messelaufzeit nur auf der Logistikfläche zur Verfügung.

Dauerparkscheine für die Messelaufzeit erhalten Sie über das Online-Bestellsystem der Leipziger Messe bzw. kurzfristig am

Last-Minute-Service (Büro – Eingangshalle West – Glashalle)

04.02.2019 von 09:00 bis 18:00 Uhr

05.02.2019 von 08:00 bis 12:00 Uhr

Abbau

Es gelten die gleichen Zufahrtbedingungen wie während der Aufbau tage.

Achtung!

Die Fahrzeugeinfahrt in das Messegelände am 08.02.2019 ist voraussichtlich ab 18:00 Uhr möglich und wird ausschließlich durch Kaut ion über Check-in 1, 2 oder 3 geregelt.

Öffnungszeiten Check-in:	08.02.2019	18:00 – 24:00 Uhr
	09.02.2019 - 11.02.2019	07:00 – 22:00 Uhr
	12.02.2019	07:00 – 16:00 Uhr

Leergutanlieferungen durch Messespediteur am 08.02.2019 (letzter Mes setag)

14:00 Uhr bis 16:00 Uhr – Anlieferung eingelagertes Leergut an die Messehallen durch Messespediteur
 16:00 Uhr – ca. 18:00 Uhr – Verbringung des Leerguts an die Messestände (ausschließlich durch den offiziellen Messespediteur der Leipziger Messe GmbH)

Während dieser Zeit ist die Zufahrt in das Messegelände bzw. in die Messehallen nicht gestattet.

Möchten Sie nach Ende der Messe zeitnah mit dem Abbau Ihres Standes beginnen, dann lassen Sie Ihr Leergut über unseren autorisierten Messespediteur einlagern. Dieser garantiert Ihnen die rechtzeitige Anlieferung an Ihren Messestand.

Kontakt offizieller Messespediteur:

DHL Trade Fairs & Events GmbH	Telefon:	+49 341 678-7244
Filiale Leipzig	Fax:	+49 341 678-7241
Messe-Allee 1, 04356 Leipzig	E-Mail:	fairs.lej@dhl.com

Änderungen dieser Vorgaben sind bei entsprechenden Erfordernissen möglich. Den Weisungen des eingesetzten Ordnungspersonals bitten wir Folge zu leisten.

Leipziger Messe GmbH – Verkehrsorganisation

Achtung: Umweltzone! Seit 01. März 2011 gelten für wesentliche Stadtbereiche der Stadt Leipzig Verkehrsbeschränkungen (Umweltzone). In der Leipziger Umweltzone dürfen nur Fahrzeuge mit der grünen Plakette fahren. (Das Leipziger Messegelände liegt nicht innerhalb dieser Umweltzone!) Bitte informieren Sie sich zu den geltenden Regularien vor Ihrem Messebesuch unter: http://www.leipzig.de/de/buerger/umwelt/luft/umweltzone_leipzig.shtml

