

## Verkehrslleitfaden für die Leipziger Messen



vom 07. März bis 10. März 2023

In Vorbereitung Ihrer Messebeteiligung beachten Sie bitte folgende wichtige Informationen zur Verkehrsorganisation auf dem Leipziger Messegelände.

Sie erreichen das Messegelände über die A14 bzw. B2, jeweils Abfahrt Messegelände, Messe-Allee. Richten Sie sich bitte nach den Hinweisbeschilderungen.

**Bitte beachten Sie die Technischen Richtlinien der Leipziger Messe GmbH, insbesondere**

**Pkt. 1.1 Hausordnung der Leipziger Messe GmbH**

**Pkt. 2.1 Verkehrsordnung**

**sowie weitere verkehrsorganisatorische Regelungen und Hinweise:**

**Maschinenanlieferung Intec & GrindTec** 27.02.2023, ab 07:00 Uhr  
(siehe gesonderte PDF „Wichtige Information Mascheinenanlieferungstag zur Intec & GrindTec 2023“)

**Aufbau** 28.02.2023, 07:00 Uhr durchgehend bis 06.03.2023, 20:00 Uhr  
Bitte beachten Sie, dass Ihr Grundstandbau am 06.03.2023 bis 16:00 Uhr fertiggestellt ist.

**Messelaufzeit**

07.03. – 10.03.2023,	07:00 Uhr - 18:00 Uhr (Aussteller)
07.03. – 09.03.2023	09:00 Uhr - 17:00 Uhr (Besucher)
10.03.2023,	09:00 Uhr - 16:00 Uhr (Besucher)

**Abbau Beginn** 10.03.2023, ab 16:00 Uhr in den Messehallen

**Einfahrt Abbaufahrzeuge voraussichtlich ab 18:00 Uhr durchgehend bis 14.03.2023, 18:00 Uhr.**

### **Aufbau (28.02.2023 – 06.03.2023)**

Die Registrierung der Fahrzeuge und Erteilung von Genehmigungen zur Einfahrt in das Gelände der Leipziger Messe GmbH erfolgt ausschließlich über Check-in 1, 2 oder 3. Aus logistischen Gründen unterscheiden wir je nach Fahrzeugart und Hallenplatzierung.

Check-in 1 (Zufahrt Parkplatz P2): LKW für alle Hallen

Check-in 2 (Zufahrt Parkplatz P2): PKW / Transporter für Halle 2 & 4

Check-in 3 (Zufahrt Parkplatz P1): PKW / Transporter für Halle 3 & 5

Öffnungszeiten Check-in: 28.02.2023 – 06.03.2023 07:00 - 22:00 Uhr

Die angegebene Endzeit ist die letzte Rückgabe der Kautions!

**Das Befahren des Messegeländes ist nur gegen Hinterlegung folgender Kautionen möglich:**

PKW / Transporter 100,00 € (Barzahlung vor Ort) für 120 Minuten

LKW 200,00 € (Barzahlung vor Ort) für 180 Minuten

(Fahrzeuganhänger sind inklusive)

Bei Zeitüberschreitung verfällt die Kautions! Bei Einhaltung der Kautionsfrist erfolgt die Rückerstattung ebenfalls am Check-in 1, 2 oder 3.

Die Zufahrt für LKW **zu allen Hallen** erfolgt über die **Zufahrt Nord 1, Handelsring**.



Die Zufahrt für PKW **zu Halle 2 & 4** erfolgt über das **Rolltor P2**.

Die Zufahrt für PKW **zu Halle 3 & 5** erfolgt über das **Rolltor P1**.

Kostenfreies Abstellen der Aufbaufahrzeuge ist (je nach Verfügbarkeit) auf den Parkplätzen außerhalb des Messegeländes möglich. Zugang zu Fuß erfolgt über die Rolltore der Besucherparkplätze P1 und P2.

### Messelaufzeit (07.03.2023 – 10.03.2023)

#### Aussteller

Fahrzeuge	Halle	Zufahrt	Zeitraum	Uhrzeit	Legitimation / Regelungen
	3 + 5	Süd 1	07.03.2023 bis 10.03.2023	07:00 – 18:00	Dauerparkschein sowie Ausstellerausweise für alle Fahrzeuginsassen (elektronisches Einlesen).
	2 + 4	Nord 1			
Lager-Fahrzeuge	Halle	Standort	Zeitraum	Uhrzeit	Legitimation / Regelungen
	2 - 5	Direkt an den Hallen	07.03.2023 bis 10.03.2023	während der gesamten Messelaufzeit	Sonderstellflächen kostenpflichtig: <b>pro Stück / Kfz bis 10,00 m Länge: 600,00 €</b> <b>pro Stück / Kfz ab 10,00 m Länge: 1200,00 €</b> Formloser Antrag an Leipziger Messe GmbH Tel. 0341 678-7203 E-Mail: parking@leipziger-messe.de

#### Dienstleister, Lieferanten

Fahrzeuge	Halle	Zufahrt	Zeitraum	Uhrzeit	Legitimation / Regelungen
	3 + 5	Süd 1	07.03.2023	07:00 – 18:00	Kautonierung: <b>Einfahrterlaubnis für höchstens 60 Minuten.</b> Der Fahrer hinterlegt bei Einfahrt eine <b>Kauton von 100,- Euro</b> (Barzahlung vor Ort). Dieser Betrag wird innerhalb bzw. unmittelbar zum Ende der Kautionsfrist zurückerstattet, wenn das Fahrzeug innerhalb bzw. zum Ende der Kautionsfrist das Messegelände verlässt bzw. verlassen hat. Wird diese Zeit überschritten, verfällt die gezahlte Kauton.
			08.03.2023	07:00 – 18:00	
			09.03.2023	07:00 – 18:00	
	10.03.2023	07:00 – 11:00			
	2 + 4	Nord 1		jeweils für max. 60 Min.	

**Das Befahren des Messegeländes während der Messelaufzeit ist nur mit gültigem Dauerparkschein für das Innengelände möglich.**

Fahrzeuge bis 3,5 t bzw. 5 m Länge können auf den zugewiesenen Ausstellerparkplätzen innerhalb und außerhalb des Messegeländes kostenpflichtig abgestellt werden.

Kostenpflichtige Parkplätze für Fahrzeuge ab 3,5 t stehen während der Messelaufzeit nur auf der Logistikfläche (Freifläche 2) zur Verfügung.

Dauerparkscheine für die Messelaufzeit erhalten Sie über das Online-Bestellsystem der Leipziger Messe bzw. kurzfristig am

**Last-Minute-Schalter (Zufahrt Nord 1, Freifläche 2)**

06.03.2023 von 09:00 bis 18:00 Uhr

07.03.2023 von 08:00 bis 12:00 Uhr

### Abbau (10.03.2023, 16 Uhr durchgehend bis 14.03.2023)

Es gelten die gleichen Zufahrtbedingungen wie an den Auftagen.

#### Achtung!

**Die Fahrzeugeinfahrt in das Messegelände am 10.03.2023 ist voraussichtlich ab 18:00 Uhr möglich und wird ausschließlich durch Kauton über Check-in 1, 2 oder 3 geregelt.**

Öffnungszeiten Check-in:	10.03.2023	18:00 – 24:00 Uhr
	11.03.2023 – 13.03.2023	07:00 – 22:00 Uhr
	14.03.2023	07:00 – 16:00 Uhr

Die angegebene Endzeit ist die letzte Rückgabe der Kauton!

## Leergutanlieferungen durch Messespediteur am 10.03.2023 (letzter Messetag)

14:00 Uhr bis 16:00 Uhr – Anlieferung eingelagertes Leergut an die Messehallen durch Messespediteur  
 16:00 Uhr bis ca. 18:00 Uhr – Verbringung des Leerguts an die Messestände (ausschließlich durch den offiziellen Messespediteur der Leipziger Messe GmbH)

**Während dieser Zeit ist die Zufahrt in das Messegelände bzw. in die Messehallen nicht gestattet.**

**Möchten Sie nach Ende der Messe zeitnah mit dem Abbau Ihres Standes beginnen, dann lassen Sie Ihr Leergut über unseren autorisierten Messespediteur einlagern. Dieser garantiert Ihnen die rechtzeitige Anlieferung an Ihren Messestand.**

### Kontakt offizieller Messespediteur:




DHL Global Event Logistics GmbH  
 Filiale Leipzig  
 Messe-Allee 1, 04356 Leipzig

Telefon: +49 341 678-7244  
 Fax: +49 341 678-7241  
 E-Mail: fairs.lej@dhl.com

## Lageplan Kaution und Zufahrten

Check-in Schalter



-  Check-in LKW für alle Hallen, Handelsring Zufahrt P2
-  Check-in PKW/Transporter für Hallen 2 & 4, Handelsring Zufahrt P2
-  Check-in PKW/Transporter für Hallen 3 & 5, Messe-Allee Zufahrt P1

-  Zufahrt P1
-  Zufahrt P2

## Zufahrt und Ausfahrt Gelände



- |   |                    |   |  |
|---|--------------------|---|--|
|  | Zufahrt Nord 1     |  | Ausfahrt Nord 1                              |
|  | Zufahrt Rolltor P1 |  | Ausfahrt Süd 1 <b>Achtung! Nur Ausfahrt!</b> |
|  | Zufahrt Rolltor P2 |   |  |

Änderungen dieser Vorgaben sind bei entsprechenden Erfordernissen möglich.  
Dem Einweisungspersonal vor Ort ist jederzeit Folge zu leisten.

Leipziger Messe GmbH – Ansprechpartner:  
Abteilung Sicherheits- und Verkehrsmanagement, Tel.: 0341 – 678 9968 oder 0341 – 678 9969,  
E-Mail: [traffic@leipziger-messe.de](mailto:traffic@leipziger-messe.de)